

@HEADER_LEFT1..... @HEADER_CENTER1..... @HEADER_RIGHT1
 @HEADER_LEFT2..... @HEADER_CENTER2..... @HEADER_RIGHT2



Wäscheschrank-Ausstattung
Zubehör auf Seite 344

Wäscheschrank-Ausstattung
Zubehör auf Seite 344

Farbe	Modell-Nr.
Buche hell Dekor	A0044



Buche hell Dekor
beech colour



Fachboden geschwift
Zubehör auf Seite 343



Drehkreuz und Fachböden
Zubehör auf Seite 345










1/2 - 1/2 Einteilung
Zubehör auf Seite 345










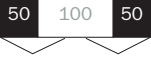




Home-Office-Ausstattung
Zubehör auf Seite 346

@HEADER_LEFT1..... @HEADER_CENTER1..... @HEADER_RIGHT1
 @HEADER_LEFT2..... @HEADER_CENTER2..... @HEADER_RIGHT2

Farbe	Modell-Nr.
Buche hell Dekor	A0044

BREITE 45 CM		Fachböden. Schubkasteneinsatz. Kleiderstange.					
							
Beschreibung	Fachboden	3 Fachböden	Gitterboden	Auszugsboden für Hemden	Schubkasteneinsatz Montage in beliebiger Höhe	Kleiderstange	
Maße	B 43, H 2,2, T 50 cm	B 43, H 2,2, T 50 cm	B 43, H 8, T 49 cm	B 43, H 7, T 50 cm	B 43, H 63, T 50 cm	B 43, Stärke 3,0 x 1,5 cm	
Art.-Nr.	9644	9634	992A	9924	98AA	9715	
Preis in €		@I_A0044_9644	@I_A0044_9634	@I_A0044_992A	@I_A0044_9924	@I_A0044_98AA	@I_A0044_9715




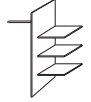


BREITE 50 CM		Fachböden. Schubkasteneinsatz. Kleiderstange.					
							
Beschreibung	Fachboden	3 Fachböden	Gitterboden	Auszugsboden für Hemden	Schubkasteneinsatz Montage in beliebiger Höhe	Kleiderstange	
Maße	B 48, H 2,2, T 50 cm	B 48, H 2,2, T 50 cm	B 48, H 8, T 49 cm	B 48, H 7, T 50 cm	B 48, H 63, T 50 cm	B 50, Stärke 3,0 x 1,5 cm	
Art.-Nr.	9643	9633	992B	9925	98AB	9759	
Preis in €		@I_A0044_9643	@I_A0044_9633	@I_A0044_992B	@I_A0044_9925	@I_A0044_98AB	@I_A0044_9759







BREITE 50 CM		Fachböden. Kleiderstange. Innenbeleuchtung.			
					
Beschreibung	Fachboden	3 Fachböden	Kleiderstange	2 Innenbeleuchtungselemente Mont. an den Zwischenholmen	
Maße	B 47, H 2,2, T 49 cm	B 47, H 2,2, T 49 cm	B 50, Stärke 3,0 x 1,5 cm	H 58, Stärke 2,2, T 4 cm	
Art.-Nr.	9F09	9F19	9397	9L14	
Preis in €		@I_A0044_9F09	@I_A0044_9F19	@I_A0044_9397	@I_A0044_9L14

* Einbau nur möglich, in die mit schwarzer Fläche hinterlegten Schrankelemente.

@HEADER_LEFT1..... @HEADER_CENTER1..... @HEADER_RIGHT1
@HEADER_LEFT2..... @HEADER_CENTER2..... @HEADER_RIGHT2




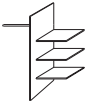

Farbe		Modell-Nr.				
Buche hell Dekor		A0044				
BREITE 90 CM		Fachböden. Schubkasteneinsatz.				
						
Beschreibung	Fachboden	3 Fachböden	Gitterboden	Auszugsboden für Hemden	Schubkasteneinsatz mit Glasfront Montage in beliebiger Höhe	
Maße	B 88, H 2,2, T 50 cm	B 88, H 2,2, T 50 cm	B 88, H 8, T 49 cm	B 88, H 7, T 50 cm	B 88, H 44, T 50 cm	
Art.-Nr.	9642	9632	992D	9930	98GD	
Preis in €		@I_A0044_9642	@I_A0044_9632	@I_A0044_992D	@I_A0044_9930	@I_A0044_98GD

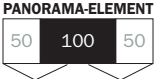




BREITE 90 CM		Schubkasteneinsatz. Kleiderstange. 1/2 - 1/2 Einteilung. Kleiderlift. Hosenhalter-Auszug.				
						
Beschreibung	Schubkasteneinsatz Montage in beliebiger Höhe	Kleiderstange	1/2 - 1/2 Einteilung 3 Fachb., 1 Mittelseite, 1 Kleiderst.	Kleiderlift belastbar bis 10 kg	Hosenhalter-Auszug	
Maße	B 88, H 63, T 50 cm	B 88, Stärke 3,0 x 1,5 cm		B 88 - 98, H 84, T 14 cm	B 88, H 4, T 50 cm	
Art.-Nr.	98AD	9719	999G	9314	9HH1	
Preis in €		@I_A0044_98AD	@I_A0044_9719	@I_A0044_999G	@I_A0044_9314	@I_A0044_9HH1




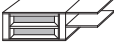
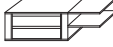
BREITE 100 CM		Fachböden. Schubkasteneinsatz.				
						
Beschreibung	Fachboden	3 Fachböden	Gitterboden	Auszugsboden für Hemden	Schubkasteneinsatz mit Glasfront Montage in beliebiger Höhe	
Maße	B 98, H 2,2, T 50 cm	B 98, H 2,2, T 50 cm	B 98, H 8, T 49 cm	B 98, H 7, T 50 cm	B 98, H 44, T 50 cm	
Art.-Nr.	9641	9631	992E	9931	9SE1	
Preis in €		@I_A0044_9641	@I_A0044_9631	@I_A0044_992E	@I_A0044_9931	@I_A0044_9SE1

@HEADER_LEFT1..... @HEADER_CENTER1..... @HEADER_RIGHT1
 @HEADER_LEFT2..... @HEADER_CENTER2..... @HEADER_RIGHT2

Farbe	Modell-Nr.
Buche hell Dekor	A0044





BREITE 100 CM		Schubkasteneinsatz. Kleiderstange. 1/2 - 1/2-Einteilung. Kleiderlift.			
					
Beschreibung	Schubkasteneinsatz Montage in beliebiger Höhe	Kleiderstange	1/2 - 1/2 Einteilung 3 Fachb., 1 Mittelseite, 1 Kleiderst.	Kleiderlift belastbar bis 10 kg	
Maße	B 98, H 63, T 50 cm	B 98, Stärke 3,0 x 1,5 cm		B 88 - 98, H 84, T 14 cm	
Art.-Nr.	98AE	9738	999L	9314	
Preis in €	@I_A0044_98AE	@I_A0044_9738	@I_A0044_999L	@I_A0044_9314	

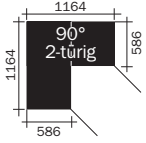


BREITE 100 CM		Fachboden. Kleiderstange. Innenbeleuchtung.			
					
Beschreibung	Fachboden	3 Fachböden	Kleiderstange	2 Innenbeleuchtungselemente Montage an den Zwischenholmen	
Maße	B 98, H 2,2, T 49 cm	B 98, H 2,2, T 49 cm	B 98, Stärke 3,0 x 1,5 cm	H 58, Stärke 2,2, T 4 cm	
Art.-Nr.	9F10	9F20	9738	9L14	
Preis in €	@I_A0044_9F10	@I_A0044_9F20	@I_A0044_9738	@I_A0044_9L14	

BREITE 150 CM		Fachböden. Schubkasteneinsätze.			
					
Beschreibung	Fachboden	2 Fachböden	Schubkasteneinsatz mit Glasfront Montage in beliebiger Höhe	Schubkasteneinsatz Montage in beliebiger Höhe	
Maße	B 148, H 2,2, T 50 cm	B 148, H 2,2, T 50 cm	B 148, H 44, T 50 cm	B 148, H 44, T 50 cm	
Art.-Nr.	9993	9994	9SF2	9SF1	
Preis in €	@I_A0044_9993	@I_A0044_9994	@I_A0044_9SF2	@I_A0044_9SF1	

* Einbau nur möglich, in die mit schwarzer Fläche hinterlegten Schrankelemente.

@HEADER_LEFT1..... @HEADER_CENTER1..... @HEADER_RIGHT1
 @HEADER_LEFT2..... @HEADER_CENTER2..... @HEADER_RIGHT2

Farbe		Modell-Nr.	
Buche hell Dekor		A0044	
BREITE 47 CM			
Fachböden.			
links  rechts 			
Beschreibung	Fachboden, rechts		Fachboden, links
	abgeschrägt		abgeschrägt
Maße	B 45, H 2,2, T 50 cm		B 45, H 2,2, T 50 cm
Art.-Nr.	9592		9591
Preis in €		@I_A0044_9592	@I_A0044_9591

90° ECKSCHRANK			
Fachboden. Kleiderstange.			
			
Beschreibung	Fachboden		Fachboden mit Kleiderstange
	geschweift		geschweift
Maße	B 111, H 2,2, T 111 cm		B 111, H 2,2, T 111 cm
Art.-Nr.	9FA1		9FA5
Preis in €		@I_A0044_9FA1	@I_A0044_9FA5

@HEADER_LEFT1..... @HEADER_CENTER1..... @HEADER_RIGHT1
 @HEADER_LEFT2..... @HEADER_CENTER2..... @HEADER_RIGHT2

Farbe	Modell-Nr.
Buche hell Dekor	A0044

45° ECKSCHRANK		Wäscheschrank-Ausstattung.									
						Beschreibung	Lange Mittelseite, 1 Fachboden	Lange Mittelseite, 4 Fachböden	2 lange Mittelseiten, je 4 Fachb.	Lange Mittelseite, 2 Fachböden	Lange Mittelseite, 5 Fachböden
							für Schrankhöhe 197 - 201 cm	für Schrankhöhe 197 - 201 cm	für Schrankhöhe 197 - 201 cm	für Schrankhöhe 222 - 227 cm	für Schrankhöhe 222 - 227 cm
						Maße	B 35, H 188, T 51 cm	B 35, H 188, T 51 cm	B 35, H 188, T 51 cm	B 35, H 213, T 51 cm	B 35, H 213, T 51 cm
						Art.-Nr.	9E21	9E25	9E28	9E22	9E26
Preis in €		@I_A0044_9E21	@I_A0044_9E25	@I_A0044_9E28	@I_A0044_9E22	@I_A0044_9E26					

45° ECKSCHRANK		Wäscheschrank-Ausstattung.									
						Beschreibung	2 lange Mittelseiten, je 5 Fachb.	Lange Mittelseite, 2 Fachböden	Lange Mittelseite, 5 Fachböden	2 lange Mittelseiten, je 5 Fachb.	Fachboden
							für Schrankhöhe 222 - 227 cm	für Schrankhöhe 235 - 240 cm	für Schrankhöhe 235 - 240 cm	für Schrankhöhe 235 - 240 cm	Montage zwischen Mittel- u. Außens.
						Maße	B 35, H 213, T 51 cm	B 35, H 226, T 51 cm	B 35, H 226, T 51 cm	B 35, H 226, T 51 cm	B 34, H 2,2, T 51 cm
						Art.-Nr.	9E29	9E23	9E27	9E30	9BK1
Preis in €		@I_A0044_9E29	@I_A0044_9E23	@I_A0044_9E27	@I_A0044_9E30	@I_A0044_9BK1					

45° ECKSCHRANK		Wäscheschrank-Ausstattung.								
						Beschreibung	3 Fachböden	Kleiderstange	Fachboden	Fachboden mit Kleiderstange
							Montage zwischen Mittel- u. Außens.	Montage zwischen Mittel- u. Rückseite	Montage zwischen 2 Mittelseiten	Montage zwischen 2 Mittelseiten
						Maße	B 34, H 2,2, T 51 cm	B 94, Stärke 3,0 x 1,5 cm	B 94, H 1,8, T 94 cm	B 94, H 1,8, T 94 cm
						Art.-Nr.	9BK3	9718	9594	9EB1
Preis in €		@I_A0044_9BK3	@I_A0044_9718	@I_A0044_9594	@I_A0044_9EB1					

* Einbau nur möglich, in die mit schwarzer Fläche hinterlegten Schrankelemente.

@HEADER_LEFT1..... @HEADER_CENTER1..... @HEADER_RIGHT1
@HEADER_LEFT2..... @HEADER_CENTER2..... @HEADER_RIGHT2

Farbe		Modell-Nr.	
Buche hell Dekor		A0044	
45° ECKSCHRANK			
Fachböden. Kleiderstange. Funktionsstangen mit Drehkreuz.			
Beschreibung	Fachboden	3 Fachböden	Kleiderstange
			Funktionsstange mit Drehkreuz
			für Schrankhöhe 197 - 201 cm
			Funktionsstange mit Drehkreuz
			für Schrankhöhe 222 - 227 cm
Maße	B 129, H 2,2, T 50 cm	B 129, H 2,2, T 50 cm	B 129, Stärke 3,0 x 1,5 cm
Art.-Nr.	98S2	98S3	99K1
	Preis in €	@I_A0044_98S2	@I_A0044_98S3
			@I_A0044_99K1
			@I_A0044_990D
			@I_A0044_990E

45° ECKSCHRANK		Funktionsstange mit Drehkreuz. Drehkorb.	
Beschreibung	Funktionsstange mit Drehkreuz	Drehkorb	
	für Schrankhöhe 235 - 240 cm	Erweiterung für Funktionsstangen	
Maße	B 70, H 226, T 70 cm	Durchmesser 63, H 8 cm	
Art.-Nr.	990F	990L	
	Preis in €	@I_A0044_990F	@I_A0044_990L

45° ECKSCHRANK		Zwischeneinteilung. Schubkasteneinsatz. Fachböden.		
Beschreibung	Zwischeneinteilung	Schubkasteneinsatz	Fachboden	3 Fachböden
	3 Fachb., 1 Mittelseite, 1 Kleiderst.	stellbar in Zwischeneinteilung 9E24	montierbar in Zwischeneint. 9E24	montierbar in Zwischeneint. 9E24
Maße	B 130, H 142, T 51 cm	B 48, H 63, T 50 cm	B 48, H 2,2, T 50 cm	B 48, H 2,2, T 50 cm
Art.-Nr.	9E24	9SE3	9643	9633
	Preis in €	@I_A0044_9E24	@I_A0044_9SE3	@I_A0044_9643
				@I_A0044_9633

@HEADER_LEFT1..... @HEADER_CENTER1..... @HEADER_RIGHT1
 @HEADER_LEFT2..... @HEADER_CENTER2..... @HEADER_RIGHT2

Farbe	Modell-Nr.
Buche hell Dekor	A0044


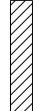



45° ECKSCHRANK		Home-Office-Ausstattung.				
Beschreibung	Schreibplatte	Tastaturauszug	Zubehör-Befestigungsleiste		Zubehör-Befestigungsleiste	Utensilienablage
	Montage an Befestigungsleiste					
Maße	B 129, H 2,2, T 129 cm	B 60, H 4, T 30 cm	B 38, H 7, T 1 cm	B 129, H 7, T 2 cm		B 39, H 10, T 16 cm
Art.-Nr.	98S1	9Z13	99BB	99BA	99BD	
Preis in €	@I_A0044_98S1	@I_A0044_9Z13	@I_A0044_99BB	@I_A0044_99BA	@I_A0044_99BD	



45° ECKSCHRANK		Home-Office-Ausstattung.				
Beschreibung	Ablagefächer für DIN A4-Formate	3er Set Garderobenhaken				
	Montage an Befestigungsleiste		Montage an Befestigungsleiste			
Maße	B 27, H 26, T 35 cm	B 4, H 4, T 4 cm				
Art.-Nr.	99BE	99BK				
Preis in €	@I_A0044_99BE	@I_A0044_99BK				

45° ECKSCHRANK		Fachboden. Drehkreuz. 1/2 - 1/2 Einteilung.				
Beschreibung	Fachboden	Fachboden mit Kleiderstange	Drehkreuz	1/2 - 1/2 Einteilung		
	3 Fachb., 1 Mittelseite, 1 Kleiderst.					
Maße	B 94, H 1,8, T 94 cm	B 94, H 1,8, T 94 cm	B 70, H 142, T 70 cm	B 94, H 142, T 51 cm		
Art.-Nr.	9594	9EB1	99D9	998L		
Preis in €	@I_A0044_9594	@I_A0044_9EB1	@I_A0044_99D9	@I_A0044_998L		

* Einbau nur möglich, in die mit schwarzer Fläche hinterlegten Schrankelemente.

@HEADER_LEFT1..... @HEADER_CENTER1..... @HEADER_RIGHT1
 @HEADER_LEFT2..... @HEADER_CENTER2..... @HEADER_RIGHT2

Farbe		Modell-Nr.	
Buche hell Dekor		A0044	
ALLGEMEIN			
Kleiderbügelhalter. Innenspiegel. Krawattenhalter. Hosenhalter.			
Einbau in alle Schrankelemente möglich.			
			
Beschreibung	Kleiderbügelhalter Montage unter die Fachböden	Innenspiegel für Drehtüren 45 und 50 cm Breite	Krawattenhalter, schwenkbar Montage innen an die Drehtüren
Maße	B 4, H 6, T 31 cm, Ausziefentiefe 49 cm	B 31, H 133, T 1 cm	B 31, H 27, T 5 cm
Art.-Nr.	9760	98S8	9768
Preis in €	@I_A0044_9760	@I_A0044_98S8	@I_A0044_9768
Art.-Nr.	990K	990H	
Preis in €	@I_A0044_990K	@I_A0044_990H	






ALLGEMEIN	
Utensilienkorb. Hakenleiste. Hosenhalter.	
Einbau in alle Schrankelemente möglich.	
	
Beschreibung	Utensilienkorb Mont. innen an Schrankseiten/Dreht.
Maße	B 8, H 10, T 37 cm
Art.-Nr.	9PK1
Preis in €	@I_A0044_9PK1
Beschreibung	Hakenleiste Mont. innen an Schrankseiten/Dreht.
Maße	B 34, H 6, T 3 cm
Art.-Nr.	9HL1
Preis in €	@I_A0044_9HL1



ALLGEMEIN	
Garderobenhalter.	
Einbau in/an alle Schrankelemente möglich.	
	
Beschreibung	Garderobenhalter, schwenkbar Montage innen an die Drehtüren
Maße	B 20, H 35, T 3 cm
Art.-Nr.	9769
Preis in €	@I_A0044_9769
Beschreibung	Garderobenhalter Montage außen an die Schrankseiten
Maße	B 27, H 52, T 2 cm
Art.-Nr.	9767
Preis in €	@I_A0044_9767

ZUBEHÖR Drehtürenschränke

@HEADER_LEFT1..... @HEADER_CENTER1..... @HEADER_RIGHT1
 @HEADER_LEFT2..... @HEADER_CENTER2..... @HEADER_RIGHT2

Farbe	Modell-Nr.
Buche hell Dekor	A0044

ALLGEMEIN		Garderoben-Ausstattung.					
		 Farbe: Alu gebürstet	 Farbe: Alu gebürstet	 Farbe: Alu gebürstet			
Beschreibung		Garderobenspiegel, drehbar Montage an Schrankseiten oder Wand	Garderobenspiegel, drehbar Montage an Schrankseiten oder Wand	Garderobenspiegel, drehbar Montage an Schrankseiten oder Wand	Zubehör-Befestigungsleiste Mont. an Rücks. des Garderobensp.	3er Set Garderobenhaken Montage an Befestigungsleiste	
Maße		B 44, H 197, T 34 cm	B 44, H 216, T 34 cm	B 44, H 229, T 34 cm	B 38, H 7, T 1 cm	B 4, H 4, T 4 cm	
Art.-Nr.		9SP3	9SP4	9SP5	99BB	99BK	
Preis in €		@I_A0044_9SP3	@I_A0044_9SP4	@I_A0044_9SP5	@I_A0044_99BB	@I_A0044_99BK	

ALLGEMEIN		Türendämpfer.	
			
Beschreibung		2er Set Drehtürendämpfer für 2 Drehtüren	3er Set Drehtürendämpfer für 3 Drehtüren
Maße			
Art.-Nr.		9DD2	9DD3
Preis in €		@I_A0044_9DD2	@I_A0044_9DD3

* Einbau nur möglich, in die mit schwarzer Fläche hinterlegten Schrankelemente.

@HEADER_LEFT1..... @HEADER_CENTER1..... @HEADER_RIGHT1
 @HEADER_LEFT2..... @HEADER_CENTER2..... @HEADER_RIGHT2



Farbe	Modell-Nr.
Buche hell Dekor	A0044



Buche hell Dekor
 beech colour

@HEADER_LEFT1..... @HEADER_CENTER1..... @HEADER_RIGHT1
 @HEADER_LEFT2..... @HEADER_CENTER2..... @HEADER_RIGHT2

Farbe	Modell-Nr.
Buche hell Dekor	A0044

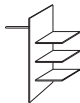



BREITE 45 CM		Fachböden. Schubkasteneinsatz. Kleiderstange.					
45 *	Für die Modelle Imperial und Triton Fachböden bitte unter Mod.-Nr. 0032 bestellen.						
Beschreibung	Fachboden	3 Fachböden	Gitterboden	Auszugsboden für Hemden	Schubkasteneinsatz	Kleiderstange	
	Montage in beliebiger Höhe				Bestellung mit Mod.-Nr. 0032		
Maße	B 43, H 2,2, T 50 cm	B 43, H 2,2, T 50 cm	B 43, H 8, T 49 cm	B 43, H 7, T 50 cm	B 43, H 63, T 50 cm	B 43, Stärke 3,0 x 1,5 cm	
Art.-Nr.	9644	9634	992A	9924	98AA	9737	
Preis in €		@I_A0044_9644	@I_A0044_9634	@I_A0044_992A	@I_A0044_9924	@I_A0044_98AA	@I_A0032_9737






BREITE 50 CM		Fachböden. Schubkasteneinsatz. Kleiderstange.					
50	Für die Modelle Imperial und Triton Fachböden bitte unter Mod.-Nr. 0032 bestellen.						
Beschreibung	Fachboden	3 Fachböden	Gitterboden	Auszugsboden für Hemden	Schubkasteneinsatz	Kleiderstange	
	Montage in beliebiger Höhe				Bestellung mit Mod.-Nr. 0032		
Maße	B 48, H 2,2, T 50 cm	B 48, H 2,2, T 50 cm	B 48, H 8, T 49 cm	B 48, H 7, T 50 cm	B 48, H 63, T 50 cm	B 48, Stärke 3,0 x 1,5 cm	
Art.-Nr.	9643	9633	992B	9925	98AB	9739	
Preis in €		@I_A0044_9643	@I_A0044_9633	@I_A0044_992B	@I_A0044_9925	@I_A0044_98AB	@I_A0032_9739


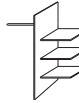



BREITE 90 CM		Fachböden. Schubkasteneinsätze.					
90	Für die Modelle Imperial und Triton Fachböden bitte unter Mod.-Nr. 0032 bestellen.						
Beschreibung	Fachboden	3 Fachböden	Gitterboden	Auszugsboden für Hemden	Schubkasteneinsatz mit Glas	Schubkasteneinsatz	
	Montage in beliebiger Höhe				Montage in beliebiger Höhe		
Maße	B 88, H 2,2, T 50 cm	B 88, H 2,2, T 50 cm	B 88, H 8, T 49 cm	B 88, H 7, T 50 cm	B 88, H 44, T 50 cm	B 88, H 63, T 50 cm	
Art.-Nr.	9642	9632	992D	9930	98GD	98AD	
Preis in €		@I_A0044_9642	@I_A0044_9632	@I_A0044_992D	@I_A0044_9930	@I_A0044_98GD	@I_A0044_98AD

* Einbau nur möglich, in die mit schwarzer Fläche hinterlegten Schrankelemente.

@HEADER_LEFT1..... @HEADER_CENTER1..... @HEADER_RIGHT1
@HEADER_LEFT2..... @HEADER_CENTER2..... @HEADER_RIGHT2






Farbe		Modell-Nr.			
Buche hell Dekor		A0044			
BREITE 90 CM		Kleiderstange. 1/2 - 1/2 Einteilungen. Kleiderlift. Hosenhalter-Auszug.			
90 *		 <p>Passend in Schwebetürenschränke der Modelle: Focus, Juwel, Kallisto, Karat, Largo, Omega, Sabik, Sandrin, Saphir, Savoy, Sedna</p>	 <p>Passend in Schwebetürenschränke der Modelle: Imperial, Triton</p>	<p>Einbaumöglichkeiten in die jeweiligen Schränke siehe nachfolgende Seiten.</p> 	
Beschreibung	Kleiderstange Bestellung mit Mod.-Nr. 0032	1/2 - 1/2 Einteilung 3 Fachb., 1 Mittelseite, 1 Kleiderst.	1/2 - 1/2 Einteilung 3 Fachb., 1 Mittelseite, 1 Kleiderst.	Kleiderlift belastbar bis 10 kg	Hosenhalter-Auszug
Maße	B 88, Stärke 3,0 x 1,5 cm		Bestellung mit Mod.-Nr. 0032	B 88 - 98, H 84, T 14 cm	B 88, H 4, T 50 cm
Art.-Nr.	9736	999G	999V	9314	9HH1
Preis in €	@I_A0032_9736	@I_A0044_999G	@I_A0032_999V	@I_A0044_9314	@I_A0044_9HH1

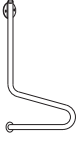


BREITE 100 CM		Fachböden. Schubkasteneinsatz.			
100	Für die Modelle Imperial und Triton Fachböden bitte unter Mod.-Nr. 0032 bestellen.			Einbaumöglichkeiten in die jeweiligen Schränke siehe nachfolgende Seiten.	Einbaumöglichkeiten in die jeweiligen Schränke siehe nachfolgende Seiten.
					
Beschreibung	Fachboden	3 Fachböden	Gitterboden	Auszugsboden für Hemden	Schubkasteneinsatz mit Glasfront Montage in beliebiger Höhe
Maße	B 98, H 2,2, T 50 cm	B 98, H 2,2, T 50 cm	B 98, H 8, T 49 cm	B 98, H 7, T 50 cm	B 98, H 44, T 50 cm
Art.-Nr.	9641	9631	992E	9931	9SE1
Preis in €	@I_A0044_9641	@I_A0044_9631	@I_A0044_992E	@I_A0044_9931	@I_A0044_9SE1






BREITE 100 CM		Schubkasteneinsatz. Kleiderstange. 1/2 - 1/2-Einteilungen. Kleiderlift.			
100	Einbaumöglichkeiten in die jeweiligen Schränke siehe nachfolgende Seiten.		 <p>Passend in Schwebetürenschränke der Modelle: Focus, Juwel, Kallisto, Karat, Largo, Omega, Sabik, Sandrin, Saphir, Savoy, Sedna</p>	 <p>Passend in Schwebetürenschränke der Modelle: Imperial, Triton</p>	Einbaumöglichkeiten in die jeweiligen Schränke siehe nachfolgende Seiten.
					
Beschreibung	Schubkasteneinsatz Montage in beliebiger Höhe	Kleiderstange Bestellung mit Mod.-Nr. 0032	1/2 - 1/2 Einteilung 3 Fachb., 1 Mittelseite, 1 Kleiderst.	1/2 - 1/2 Einteilung 3 Fachb., 1 Mittelseite, 1 Kleiderst.	Kleiderlift belastbar bis 10 kg
Maße	B 98, H 63, T 50 cm	B 98, Stärke 3,0 x 1,5 cm		Bestellung mit Mod.-Nr. 0032	B 88 - 98, H 84, T 14 cm
Art.-Nr.	98AE	9758	999L	999U	9314
Preis in €	@I_A0044_98AE	@I_A0032_9758	@I_A0044_999L	@I_A0032_999U	@I_A0044_9314

@HEADER_LEFT1..... @HEADER_CENTER1..... @HEADER_RIGHT1
 @HEADER_LEFT2..... @HEADER_CENTER2..... @HEADER_RIGHT2

Farbe	Modell-Nr.
Buche hell Dekor	A0044

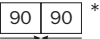




ALLGEMEIN		Kleiderbügelhalter. Krawattenhalter. Hosenhalter. Utensilienkorb. Hakenleiste					
Einbau in alle Schrankelemente möglich.							
Beschreibung	Kleiderbügelhalter Montage unter die Fachböden	Krawattenhalter Montage innen an die Schrankseiten	Hosenhalter Montage innen an die Schrankseiten	Utensilienkorb Montage innen an Schrankseiten	Hakenleiste Montage innen an Schrankseiten		
Maße	B 4, H 6, T 31 cm, Auszietiefe 49 cm	B 10, H 13, T 46 cm	B 22, H 7, T 46 cm	B 8, H 10, T 37 cm	B 34, H 6, T 3 cm		
Art.-Nr.	9760	990K	990H	9PK1	9HL1		
Preis in €		@I_A0044_9760	@I_A0044_990K	@I_A0044_990H	@I_A0044_9PK1	@I_A0044_9HL1	

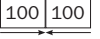




ALLGEMEIN		Garderobenhalter. Türendämpfer.				
		Montage in Schwebetürenschränke der Modelle: Focus, Juwel, Kallisto, Karat, Largo, Omega, Sabik, Sandrin, Saphir, Savoy, Sedna 	Montage in Schwebetürenschränke der Modelle: Imperial, Triton Bestellung mit Mod.-Nr. 0032 			
Beschreibung	Garderobenhalter Montage außen an die Schrankseiten	Schwebetürendämpfer-Set Dämpft den Türanschlag an die Schrank-Außenseiten.	Schwebetürendämpfer-Set Dämpft den Türanschlag an die Schrank-Außenseiten.			
Maße	B 27, H 52, T 2 cm					
Art.-Nr.	9767	9TD3	9TD2			
Preis in €		@I_A0044_9767	@I_A0044_9TD3	@I_A0032_9TD2		

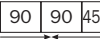

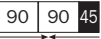








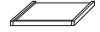
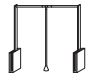
ALLGEMEIN		Garderoben-Ausstattung.					
	Farbe: Alu gebürstet		Farbe: Alu gebürstet		Farbe: Alu gebürstet		
Beschreibung	Garderobenspiegel, drehbar Montage an Schrankseiten oder Wand	Garderobenspiegel, drehbar Montage an Schrankseiten oder Wand	Garderobenspiegel, drehbar Montage an Schrankseiten oder Wand	Zubehör-Befestigungsleiste Mont. an Rückst. des Garderobensp.	3er Set Garderobenhaken Montage an Befestigungsleiste		
Maße	B 44, H 197, T 34 cm	B 44, H 216, T 34 cm	B 44, H 229, T 34 cm	B 38, H 7, T 1 cm	B 4, H 4, T 4 cm		
Art.-Nr.	9SP3	9SP4	9SP5	99BB	99BK		
Preis in €		@I_A0044_9SP3	@I_A0044_9SP4	@I_A0044_9SP5	@I_A0044_99BB	@I_A0044_99BK	

* Einbau nur möglich, in die mit schwarzer Fläche hinterlegten Schrankelemente.

@HEADER_LEFT1..... @HEADER_CENTER1..... @HEADER_RIGHT1
 @HEADER_LEFT2..... @HEADER_CENTER2..... @HEADER_RIGHT2

Farbe Buche hell Dekor		Modell-Nr. A0044	
BREITE 180 CM Schubkasteneinsätze.			
			
Modell: Karat, Largo, Omega, Saphir			
Beschreibung	Schubkasteneinsatz mit Glas Montage in beliebiger Höhe	Schubkasteneinsatz Montage in beliebiger Höhe	
Maße	B 88, H 44, T 50 cm	B 88, H 63, T 50 cm	
Art.-Nr.	98GD	98AD	
Preis in €	@I_A0044_98GD	@I_A0044_98AD	

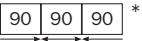






BREITE 200 CM Schubkasteneinsätze.			
			
Modell: Karat, Largo, Omega, Saphir			
Beschreibung	Schubkasteneinsatz mit Glas Montage in beliebiger Höhe	Schubkasteneinsatz Montage in beliebiger Höhe	
Maße	B 98, H 44, T 50 cm	B 98, H 63, T 50 cm	
Art.-Nr.	9SE1	98AE	
Preis in €	@I_A0044_9SE1	@I_A0044_98AE	

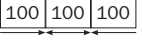




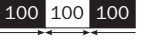

BREITE 225 CM Schubkasteneinsätze. Auszugsböden. Kleiderlift.							
							
Modell: Karat, Largo, Omega, Saphir							
Beschreibung	Schubkasteneinsatz mit Glas Montage in beliebiger Höhe	Schubkasteneinsatz Montage in beliebiger Höhe	Schubkasteneinsatz Montage in beliebiger Höhe	Auszugsboden für Hemden		Kleiderlift	
Maße	B 88, H 44, T 50 cm	B 43, H 63, T 50 cm	B 88, H 63, T 50 cm	B 43, H 7, T 50 cm	B 88, H 7, T 50 cm	B 88 - 98, H 84, T 14 cm	
Art.-Nr.	98GD	98AA	98AD	9924	9930	9314	
Preis in €	@I_A0044_98GD	@I_A0044_98AA	@I_A0044_98AD	@I_A0044_9924	@I_A0044_9930	@I_A0044_9314	

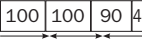
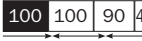

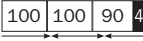

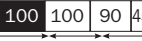

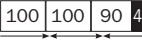

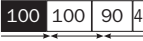

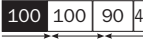

EINBAUMÖGLICHKEITEN

@HEADER_LEFT1..... @HEADER_CENTER1..... @HEADER_RIGHT1
 @HEADER_LEFT2..... @HEADER_CENTER2..... @HEADER_RIGHT2

Farbe	Modell-Nr.
Buche hell Dekor	A0044




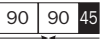

BREITE 270 CM		Schubkasteneinsätze. Auszugsboden.		
 <p>Modell: Karat, Largo, Omega, Saphir</p>	 	 	 	
Beschreibung	Schubkasteneinsatz mit Glas Montage in beliebiger Höhe	Schubkasteneinsatz Montage in beliebiger Höhe	Auszugsboden für Hemden	
Maße	B 88, H 44, T 50 cm	B 88, H 63, T 50 cm	B 88, H 7, T 50 cm	
Art.-Nr.	98GD	98AD	9930	
Preis in €	@I_A0044_98GD	@I_A0044_98AD	@I_A0044_9930	









BREITE 300 CM		Schubkasteneinsätze. Auszugsboden.		
 <p>Modell: Karat, Largo, Omega, Saphir</p>	 	 	 	
Beschreibung	Schubkasteneinsatz mit Glas Montage in beliebiger Höhe	Schubkasteneinsatz Montage in beliebiger Höhe	Auszugsboden für Hemden	
Maße	B 98, H 44, T 50 cm	B 98, H 63, T 50 cm	B 98, H 7, T 50 cm	
Art.-Nr.	9SE1	98AE	9931	
Preis in €	@I_A0044_9SE1	@I_A0044_98AE	@I_A0044_9931	







BREITE 335 CM		Schubkasteneinsätze. Auszugsböden. Kleiderlift.				
 <p>Modell: Karat, Largo, Omega, Saphir</p>	 	 	 	 	 	 
Beschreibung	Schubkasteneinsatz mit Glas Montage in beliebiger Höhe	Schubkasteneinsatz Montage in beliebiger Höhe	Schubkasteneinsatz Montage in beliebiger Höhe	Auszugsboden für Hemden	Auszugsboden für Hemden	Kleiderlift
Maße	B 98, H 44, T 50 cm	B 43, H 63, T 50 cm	B 98, H 63, T 50 cm	B 43, H 7, T 50 cm	B 98, H 7, T 50 cm	B 88 - 98, H 84, T 14 cm
Art.-Nr.	9SE1	98AA	98AE	9924	9931	9314
Preis in €	@I_A0044_9SE1	@I_A0044_98AA	@I_A0044_98AE	@I_A0044_9924	@I_A0044_9931	@I_A0044_9314



* Einbau nur möglich, in die mit schwarzer Fläche hinterlegten Schrankelemente.

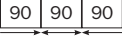
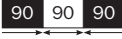

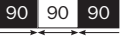





@HEADER_LEFT1..... @HEADER_CENTER1..... @HEADER_RIGHT1
 @HEADER_LEFT2..... @HEADER_CENTER2..... @HEADER_RIGHT2

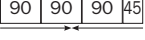


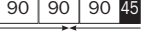



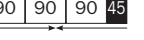





Farbe	Modell-Nr.	
Buche hell Dekor	A0044	
BREITE 225 CM		
Schubkasteneinsätze. Auszugsböden. Kleiderlift.		
 Modell: Focus, Juwel, Kallisto, Sabik, Sandrin, Savoy, Sedna	 	 
Beschreibung	Schubkasteneinsatz mit Glas	Schubkasteneinsatz
	Montage in beliebiger Höhe	Montage in beliebiger Höhe
Maße	B 88, H 44, T 50 cm	B 43, H 63, T 50 cm
Art.-Nr.	98GD	98AA
Preis in €	@I_A0044_98GD	@I_A0044_98AA

 	 	 	 
Beschreibung	Schubkasteneinsatz	Schubkasteneinsatz	Auszugsboden für Hemden
	Montage in beliebiger Höhe	Montage in beliebiger Höhe	Montage in beliebiger Höhe
Maße	B 88, H 63, T 50 cm	B 88, H 63, T 50 cm	B 43, H 7, T 50 cm
Art.-Nr.	98AD	98AD	9924
Preis in €	@I_A0044_98AD	@I_A0044_98AD	@I_A0044_9924

 	 	 
Beschreibung	Auszugsboden für Hemden	Auszugsboden für Hemden
	Montage in beliebiger Höhe	Montage in beliebiger Höhe
Maße	B 88, H 7, T 50 cm	B 88, H 7, T 50 cm
Art.-Nr.	9930	9930
Preis in €	@I_A0044_9930	@I_A0044_9930

 	
Beschreibung	Kleiderlift
	Montage in beliebiger Höhe
Maße	B 88 - 98, H 84, T 14 cm
Art.-Nr.	9314
Preis in €	@I_A0044_9314





BREITE 270 CM		Schubkasteneinsätze. Auszugsböden. Kleiderlift.			
 Modell: Focus, Juwel, Kallisto, Sabik, Sandrin, Savoy, Sedna	 	 	 	 	
Beschreibung	Schubkasteneinsatz mit Glas	Schubkasteneinsatz	Auszugsboden für Hemden	Kleiderlift	
	Montage in beliebiger Höhe	Montage in beliebiger Höhe			
Maße	B 88, H 44, T 50 cm	B 88, H 63, T 50 cm	B 88, H 7, T 50 cm	B 88 - 98, H 84, T 14 cm	
Art.-Nr.	98GD	98AD	9930	9314	
Preis in €	@I_A0044_98GD	@I_A0044_98AD	@I_A0044_9930	@I_A0044_9314	





BREITE 315 CM		Schubkasteneinsätze. Auszugsböden. Kleiderlift.				
 Modell: Focus, Juwel, Kallisto, Sabik, Sandrin, Savoy, Sedna	 	 	 	 	 	 
Beschreibung	Schubkasteneinsatz mit Glas	Schubkasteneinsatz	Schubkasteneinsatz	Auszugsboden für Hemden	Auszugsboden für Hemden	Kleiderlift
	Montage in beliebiger Höhe	Montage in beliebiger Höhe	Montage in beliebiger Höhe			
Maße	B 88, H 44, T 50 cm	B 43, H 63, T 50 cm	B 88, H 63, T 50 cm	B 43, H 7, T 50 cm	B 88, H 7, T 50 cm	B 98, H 84, T 14 cm
Art.-Nr.	98GD	98AA	98AD	9924	9930	9314
Preis in €	@I_A0044_98GD	@I_A0044_98AA	@I_A0044_98AD	@I_A0044_9924	@I_A0044_9930	@I_A0044_9314

EINBAUMÖGLICHKEITEN

@HEADER_LEFT1..... @HEADER_CENTER1..... @HEADER_RIGHT1
 @HEADER_LEFT2..... @HEADER_CENTER2..... @HEADER_RIGHT2






Farbe	Modell-Nr.
Buche hell Dekor	A0044






BREITE 360 CM		Schubkasteneinsätze. Auszugsboden. Kleiderlift.																							
<table border="1"> <tr> <td>90</td><td>90</td><td>90</td><td>90</td> </tr> </table> <p>Modell: Focus, Juwel, Kallisto, Sabik, Sandrin, Savoy, Sedna</p>	90	90	90	90	<table border="1"> <tr> <td>90</td><td>90</td><td>90</td><td>90</td> </tr> </table> 	90	90	90	90	<table border="1"> <tr> <td>90</td><td>90</td><td>90</td><td>90</td> </tr> </table> 	90	90	90	90	<table border="1"> <tr> <td>90</td><td>90</td><td>90</td><td>90</td> </tr> </table> 	90	90	90	90	<table border="1"> <tr> <td>90</td><td>90</td><td>90</td><td>90</td> </tr> </table> 	90	90	90	90	
90	90	90	90																						
90	90	90	90																						
90	90	90	90																						
90	90	90	90																						
90	90	90	90																						
Beschreibung	Schubkasteneinsatz mit Glas Montage in beliebiger Höhe	Schubkasteneinsatz Montage in beliebiger Höhe	Auszugsboden für Hemden	Kleiderlift																					
Maße	B 88, H 44, T 50 cm	B 88, H 63, T 50 cm	B 88, H 7, T 50 cm	B 88 - 98, H 84, T 14 cm																					
Art.-Nr.	98GD	98AD	9930	9314																					
Preis in €	@I_A0044_98GD	@I_A0044_98AD	@I_A0044_9930	@I_A0044_9314																					






BREITE 400 CM		Schubkasteneinsätze. Auszugsboden. Kleiderlift.																							
<table border="1"> <tr> <td>100</td><td>100</td><td>100</td><td>100</td> </tr> </table> <p>Modell: Focus, Juwel, Kallisto, Sabik, Sandrin, Savoy, Sedna</p>	100	100	100	100	<table border="1"> <tr> <td>100</td><td>100</td><td>100</td><td>100</td> </tr> </table> 	100	100	100	100	<table border="1"> <tr> <td>100</td><td>100</td><td>100</td><td>100</td> </tr> </table> 	100	100	100	100	<table border="1"> <tr> <td>100</td><td>100</td><td>100</td><td>100</td> </tr> </table> 	100	100	100	100	<table border="1"> <tr> <td>100</td><td>100</td><td>100</td><td>100</td> </tr> </table> 	100	100	100	100	
100	100	100	100																						
100	100	100	100																						
100	100	100	100																						
100	100	100	100																						
100	100	100	100																						
Beschreibung	Schubkasteneinsatz mit Glas Montage in beliebiger Höhe	Schubkasteneinsatz Montage in beliebiger Höhe	Auszugsboden für Hemden	Kleiderlift																					
Maße	B 98, H 44, T 50 cm	B 98, H 63, T 50 cm	B 98, H 7, T 50 cm	B 88 - 98, H 84, T 14 cm																					
Art.-Nr.	9SE1	98AE	9931	9314																					
Preis in €	@I_A0044_9SE1	@I_A0044_98AE	@I_A0044_9931	@I_A0044_9314																					

* Einbau nur möglich, in die mit schwarzer Fläche hinterlegten Schrankelemente.

@HEADER_LEFT1..... @HEADER_CENTER1..... @HEADER_RIGHT1
 @HEADER_LEFT2..... @HEADER_CENTER2..... @HEADER_RIGHT2

Farbe		Modell-Nr.	
Buche hell Dekor		A0044	
BREITE 150 CM		Schubkasteneinsätze.	
			
Modell: Imperial			
Beschreibung	Schubkasteneinsatz Montage in beliebiger Höhe	Auszugsboden für Hemden	
Maße	B 48, H 63, T 50 cm	B 48, H 7, T 50 cm	
Art.-Nr.	98AB	9925	
Preis in €	@I_A0044_98AB	@I_A0044_9925	

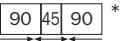




BREITE 180 CM		Schubkasteneinsätze.	
			
Modell: Imperial			
Beschreibung	Schubkasteneinsatz mit Glas Montage in beliebiger Höhe	Schubkasteneinsatz Montage in beliebiger Höhe	
Maße	B 88, H 44, T 50 cm	B 88, H 63, T 50 cm	
Art.-Nr.	98GD	98AD	
Preis in €	@I_A0044_98GD	@I_A0044_98AD	

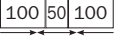






BREITE 200 CM		Schubkasteneinsätze.	
			
Modell: Imperial			
Beschreibung	Schubkasteneinsatz rechts	Schubkasteneinsatz links	
Maße	B 98, H 63, T 50 cm	B 98, H 63, T 50 cm	
Art.-Nr.	9SE8	9SE7	
Preis in €	@I_A0044_9SE8	@I_A0044_9SE7	

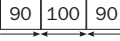

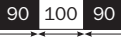






EINBAUMÖGLICHKEITEN

@HEADER_LEFT1..... @HEADER_CENTER1..... @HEADER_RIGHT1
 @HEADER_LEFT2..... @HEADER_CENTER2..... @HEADER_RIGHT2

Farbe	Modell-Nr.
Buche hell Dekor	A0044








BREITE 225 CM		Schubkasteneinsatz. Auszugsboden.	
			
Modell: Imperial			
Beschreibung	Schubkasteneinsatz Montage in beliebiger Höhe	Auszugsboden für Hemden	
Maße	B 43, H 63, T 50 cm	B 43, H 7, T 50 cm	
Art.-Nr.	98AA	9924	
Preis in €	@I_A0044_98AA	@I_A0044_9924	

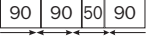
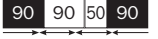











BREITE 250 CM		Schubkasteneinsätze. Auszugsboden.	
			
Modell: Imperial			
Beschreibung	Schubkasteneinsatz mit Glas Montage in beliebiger Höhe	Schubkasteneinsatz Montage in beliebiger Höhe	Auszugsboden für Hemden
Maße	B 98, H 44, T 50 cm	B 98, H 63, T 50 cm	B 98, H 7, T 50 cm
Art.-Nr.	9SE1	98AE	9931
Preis in €	@I_A0044_9SE1	@I_A0044_98AE	@I_A0044_9931

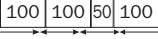
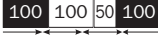
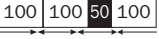
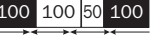
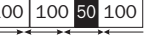








BREITE 280 CM		Schubkasteneinsätze. Auszugsboden. Kleiderlift.		
				
Modell: Imperial				
Beschreibung	Schubkasteneinsatz mit Glas Montage in beliebiger Höhe	Schubkasteneinsatz Montage in beliebiger Höhe	Auszugsboden für Hemden	Kleiderlift
Maße	B 88, H 44, T 50 cm	B 88, H 63, T 50 cm	B 88, H 7, T 50 cm	B 88 - 98, H 84, T 14 cm
Art.-Nr.	98GD	98AD	9930	9314
Preis in €	@I_A0044_98GD	@I_A0044_98AD	@I_A0044_9930	@I_A0044_9314

* Einbau nur möglich, in die mit schwarzer Fläche hinterlegten Schrankelemente.

@HEADER_LEFT1..... @HEADER_CENTER1..... @HEADER_RIGHT1
 @HEADER_LEFT2..... @HEADER_CENTER2..... @HEADER_RIGHT2

Farbe Buche hell Dekor		Modell-Nr. A0044	
BREITE 300 CM Schubkasteneinsätze. Auszugsboden.			
			
Modell: Imperial			
Beschreibung	Schubkasteneinsatz mit Glas Montage in beliebiger Höhe	Schubkasteneinsatz Montage in beliebiger Höhe	Auszugsboden für Hemden
Maße	B 98, H 44, T 50 cm	B 98, H 63, T 50 cm	B 98, H 7, T 50 cm
Art.-Nr.	9SE1	98AE	9931
Preis in €	@I_A0044_9SE1	@I_A0044_98AE	@I_A0044_9931

BREITE 320 CM Schubkasteneinsätze. Auszugsböden. Kleiderlift.							
							
Modell: Imperial							
Beschreibung	Schubkasteneinsatz mit Glas Montage in beliebiger Höhe	Schubkasteneinsatz Montage in beliebiger Höhe	Schubkasteneinsatz Montage in beliebiger Höhe	Auszugsboden für Hemden	Auszugsboden für Hemden	Kleiderlift	
Maße	B 88, H 44, T 50 cm	B 48, H 63, T 50 cm	B 88, H 63, T 50 cm	B 48, H 7, T 50 cm	B 88, H 7, T 50 cm	B 88 - 98, H 84, T 14 cm	
Art.-Nr.	98GD	98AB	98AD	9925	9930	9314	
Preis in €	@I_A0044_98GD	@I_A0044_98AB	@I_A0044_98AD	@I_A0044_9925	@I_A0044_9930	@I_A0044_9314	

BREITE 350 CM Schubkasteneinsätze. Auszugsböden. Kleiderlift.						
						
Modell: Imperial						
Beschreibung	Schubkasteneinsatz mit Glas Montage in beliebiger Höhe	Schubkasteneinsatz Montage in beliebiger Höhe	Schubkasteneinsatz Montage in beliebiger Höhe	Auszugsboden für Hemden	Auszugsboden für Hemden	Kleiderlift
Maße	B 98, H 44, T 50 cm	B 48, H 63, T 50 cm	B 98, H 63, T 50 cm	B 48, H 7, T 50 cm	B 98, H 7, T 50 cm	B 88 - 98, H 84, T 14 cm
Art.-Nr.	9SE1	98AB	98AE	9925	9931	9314
Preis in €	@I_A0044_9SE1	@I_A0044_98AB	@I_A0044_98AE	@I_A0044_9925	@I_A0044_9931	@I_A0044_9314

@HEADER_LEFT1..... @HEADER_CENTER1..... @HEADER_RIGHT1
@HEADER_LEFT2..... @HEADER_CENTER2..... @HEADER_RIGHT2

* Einbau nur möglich, in die mit schwarzer Fläche hinterlegten Schrankelemente.

@HEADER_LEFT1..... @HEADER_CENTER1..... @HEADER_RIGHT1
@HEADER_LEFT2..... @HEADER_CENTER2..... @HEADER_RIGHT2


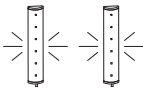


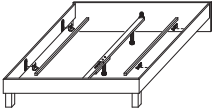
Modell-Nr.


A0044

@HEADER_LEFT1..... @HEADER_CENTER1..... @HEADER_RIGHT1
 @HEADER_LEFT2..... @HEADER_CENTER2..... @HEADER_RIGHT2

Farbe	Modell-Nr.
Buche hell Dekor	A0044

BELEUCHTUNG		Für Betten mit planem Kopfteil.	
			
Beschreibung	1er Set LED, Schalter, Trafo	2er Set LED, Schalter, Trafo	
	kleb- und schraubbar	kleb- und schraubbar	
Maße	B 4, H 21, T 2 cm	2 x B 4, H 21, T 2 cm	
Art.-Nr.	9L18	9L19	
Preis in €	@I_A0044_9L18	@I_A0044_9L19	

FÜR LATTENROST		Umbauset für Lattenrost mit elektromotorischer Kippvorrichtung.	
Passend für alle DIALOG-Betten außer Bett Nr. 6078 von Modell VARIABEL.			
Beschreibung	Bettenlängsträger, höhenverstellbar		
	für Bettenlänge 200 cm		
Maße	T 201 cm		
Art.-Nr.	9BT7		
Preis in €	@I_A0044_9BT7		

FÜR LATTENROST		Bettenquerträger.	
			
Beschreibung	Bettenquerträger, inkl. Beschläge		
	für Bettenbreite 180 und 200 cm		
Maße	Bettenbreite 180 cm, BG Nr. 80		
	Bettenbreite 200 cm, BG Nr. 10		
Art.-Nr.	901Q		
Preis in €	@I_A0044_901Q		

SK = Schubkasten, FB = Fachboden, SPT = Spiegeltür

@HEADER_LEFT1..... @HEADER_CENTER1..... @HEADER_RIGHT1
 @HEADER_LEFT2..... @HEADER_CENTER2..... @HEADER_RIGHT2



Halogen-Leuchte „VALO“



Halogen-Leuchte „FACELLA“



LED-Leuchte „CANDELA“



Halogen-Leuchte „CIMA“








LED-Leuchte „LUCIDO“

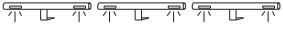


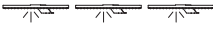

Modell-Nr.
A0044





LEUCHTEN Dreh- und Schwebetürenschränke

@HEADER_LEFT1..... @HEADER_CENTER1..... @HEADER_RIGHT1
 @HEADER_LEFT2..... @HEADER_CENTER2..... @HEADER_RIGHT2

Farbe	Modell-Nr.
Buche hell Dekor	A0044

BELEUCHTUNG		Für Drehtürenschränke von Modell TESSIN.			Für Dreh- und Schwebetürenschränke.		
		Schrankleuchte „VALO“ 	Schrankleuchte „VALO“ 	Schrankleuchte „VALO“ 	Schrankleuchte „FACELLA“ 	Schrankleuchte „FACELLA“ 	
Beschreibung		1er Set Halogen, Fußschalter, Trafo alufarben	2er Set Halogen, Fußschalter, Trafo alufarben	3er Set Halogen, Fußschalter, Trafo alufarben	1er Set Halogen, Fußschalter, Trafo alufarben	2er Set Halogen, Fußschalter, Trafo alufarben	
Maße		B 9, H 3, T 11 cm	B 9, H 3, T 11 cm	B 9, H 3, T 11 cm	B 45, H 6, T 12 cm	B 45, H 6, T 12 cm	
Art.-Nr.		99AA	99AB	99AD	994L	995L	
Preis in €		@I_A0044_99AA	@I_A0044_99AB	@I_A0044_99AD	@I_A0044_994L	@I_A0044_995L	

BELEUCHTUNG		Für Dreh- und Schwebetürenschränke.				
		Schrankleuchte „FACELLA“ 	Schrankleuchte „CANDELA“ 	Schrankleuchte „CANDELA“ 	Schrankleuchte „CANDELA“ 	Schrankleuchte „LUCIDO“ 
Beschreibung		3er Set Halogen, Fußschalter, Trafo alufarben	1er Set LED, Fußschalter, Trafo alufarben	2er Set LED, Fußschalter, Trafo alufarben	3er Set LED, Fußschalter, Trafo alufarben	1er Set LED, Fußschalter, Trafo chromfarben
Maße		B 45, H 6, T 12 cm	B 33, H 4, T 15 cm	B 33, H 4, T 15 cm	B 33, H 4, T 15 cm	B 9, H 5, T 14 cm
Art.-Nr.		996L	9L15	9L16	9L17	9L41
Preis in €		@I_A0044_996L	@I_A0044_9L15	@I_A0044_9L16	@I_A0044_9L17	@I_A0044_9L41

BELEUCHTUNG		Für Dreh- und Schwebetürenschränke.		Für Drehtürenschränke. Für Schwebetürenschränke mit Passepartoutrahmen.	
		Schrankleuchte „LUCIDO“ 	Schrankleuchte „LUCIDO“ 	Schrankleuchte „CIMA“ 	Schrankleuchte „CIMA“ 
Beschreibung		2er Set LED, Fußschalter, Trafo chromfarben	3er Set LED, Fußschalter, Trafo chromfarben	1er Set Halogen, Fußschalter, Trafo alufarben	2er Set Halogen, Fußschalter, Trafo alufarben
Maße		B 9, H 5, T 14 cm	B 9, H 5, T 14 cm	B 20, H 3, T 4 cm	B 20, H 3, T 4 cm
Art.-Nr.		9L42	9L43	991L	992L
Preis in €		@I_A0044_9L42	@I_A0044_9L43	@I_A0044_991L	@I_A0044_992L

SK = Schubkasten, FB = Fachboden, SPT = Spiegeltür